



Chhattisgarh Unified Industrial Portal

Government of Chhattisgarh

User Manual

For

Licenses for Dealers

(Legal Metrology Department)

Table of Contents

1. Overview	1
2. How to Get Started	1
3. How to login	1
4. Dashboard	3
5. Apply for Services	3
5.1. Search for Services – Licenses for Dealers.....	4
5.2. Apply for Licence	4
5.3. Pay Licence Fees	8

1. Overview

As part of Chhattisgarh's overarching promise of "Business Made Easy," OneClick is the state's new single-window portal that brings speed, simplicity, and transparency to the business environment. From approvals and clearances to bill payments, land allotment, and compliance — everything an entrepreneur or investor needs is now just one click away.

Purpose: This document gives easy, step-by-step instructions for industrial users to apply for **Licenses for Dealers** service through the Department of Commerce and Industries using the **Single Window Portal**. It helps authorized users understand how to use the right links and sections.

2. How to Get Started

Enter the application URL (<https://oneclick.cgstate.gov.in>) in the browser and the page navigates to the Home page of the SWS application.

3. How to login

The user to login with the credentials into the application in the home and login page as a **Figure 3.1 & 3.2**.




Figure 3.1: Homepage Screen



Department of Commerce & Industries
Government of Chhattisgarh

■ The Department of Commerce and Industries, Government of Chhattisgarh is a pivotal body responsible for the promotion and development of trade, commerce, and industrial growth within the state of Chhattisgarh, India.

■ Established with the aim of enhancing the economic landscape of the state, the department focuses on creating a conducive environment for businesses and industries to thrive, thereby contributing to the overall prosperity and employment generation for the people of Chhattisgarh.

Login

User Name

Captcha uh9Ur1

[Forgot User Name?](#) [Register](#) [Back to Home](#)

For technical support please contact us at invest-support@cg.gov.in

Figure 3.2: Login Screen (A)

The Login page (as shown in **Fig. 3.3**) offers two login methods: **Login with Password** or **Login with OTP**. Choose your preferred option, then enter either your password or the OTP number to proceed.

Department of Commerce & Industries
Government of Chhattisgarh

■ The Department of Commerce and Industries, Government of Chhattisgarh is a pivotal body responsible for the promotion and development of trade, commerce, and industrial growth within the state of Chhattisgarh, India.

■ Established with the aim of enhancing the economic landscape of the state, the department focuses on creating a conducive environment for businesses and industries to thrive, thereby contributing to the overall prosperity and employment generation for the people of Chhattisgarh.

Login

Login with Password

OR

Login with OTP

[Back to Login](#) [Forgot Password?](#)

For technical support please contact us at invest-support@cg.gov.in

Figure 3.3: Login Screen (B)



4. Dashboard

After a successful login, the page navigates to the Investor Dashboard (refer to Fig. 4.1), which displays all your units and includes an option to add new unit details at the end.

Now, click on the **Proceed** option to apply for **services**.

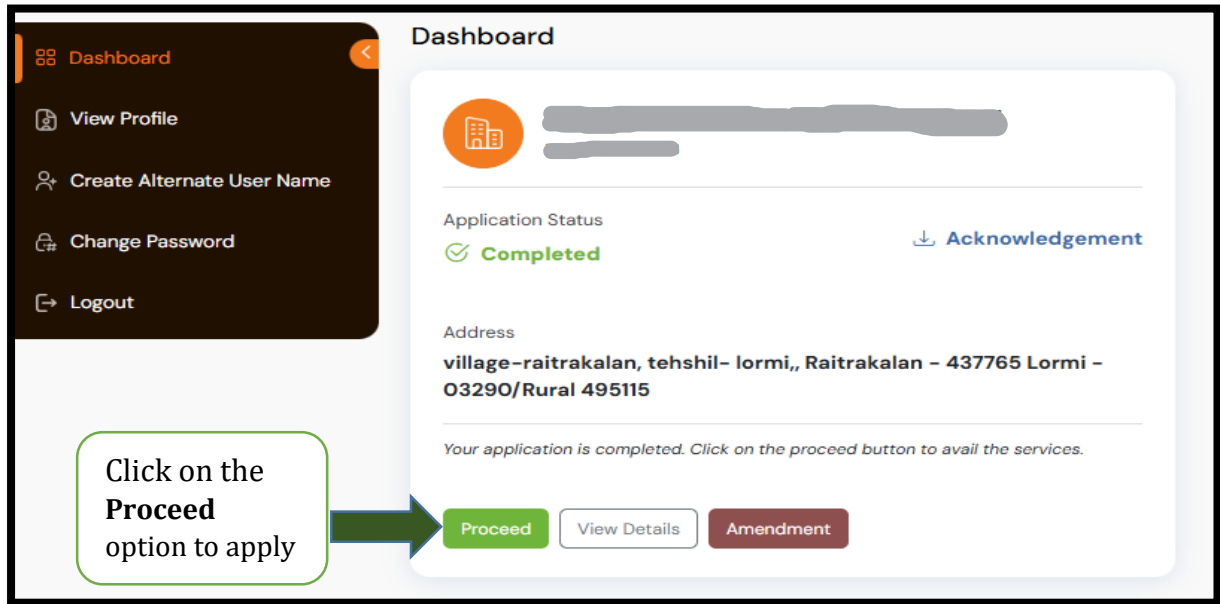


Figure 4.1: Dashboard

5. Apply for Services

Now, click on the **Services** menu at the top of the page (see Fig. 5.1). You will see a list of all available services.

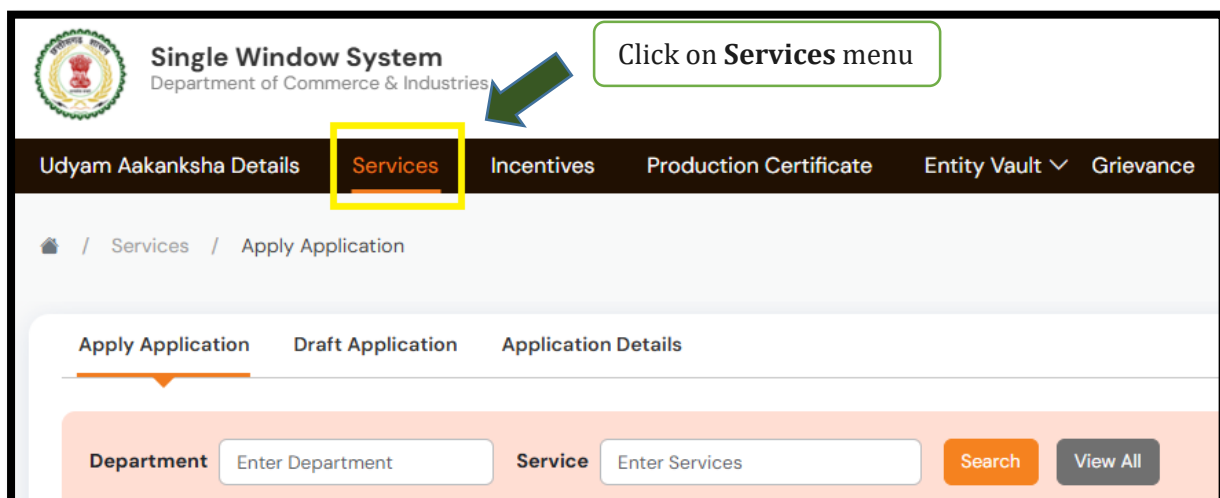


Figure 5.1: Services Page



5.1. Search for Services – Licenses for Dealers

In the Search field, enter **licenses for dealers** and click the **View All** button. A filtered list of services will appear—click **Apply** next to the relevant service (see Fig. 5.2).

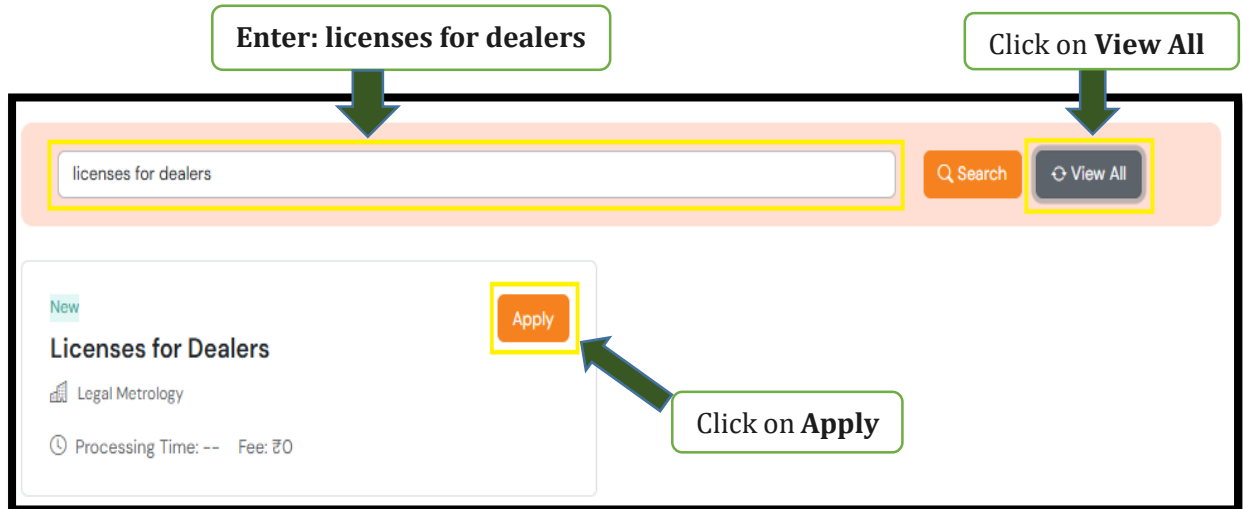
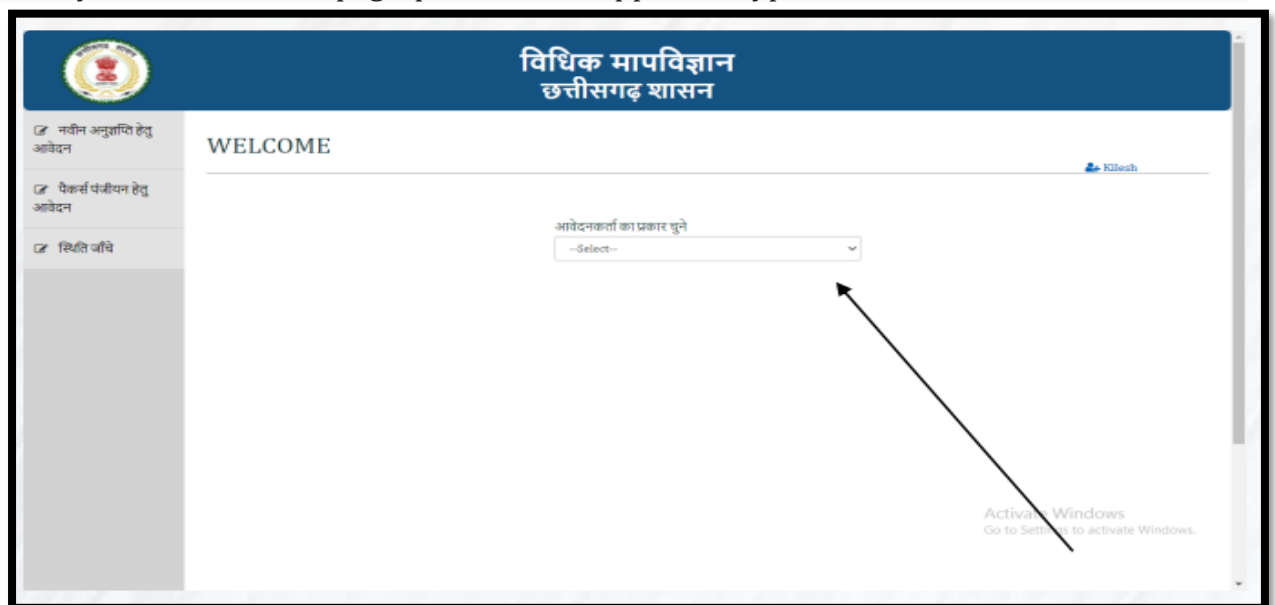


Figure 5.2: Filtered list of Services – Licenses for Dealers

You will now be redirected to the official website of the **E-Metrology**, where you can apply for the **Licenses for Dealers**.

5.2. Apply for Licence

Now, you will see below page, please select Applicant Type



Dealer Registration Form:

Please fill all the details given for new license.

Personal Details				
2. संबन्धित संस्था का नाम जिसके लिए अनुज्ञप्ति चाही गई है	<input type="text" value="संस्था का नाम"/>			
3. संस्था का पूर्ण पता	<input type="text" value="संस्था का पूर्ण पता"/>			
	जिला	<input type="text" value="Select"/>	विकासखंड	<input type="text" value="Select"/>
	ग्राम/शहर चुनें	<input type="text" value="ग्राम/शहर का नाम"/>	पिन कोड	<input type="text" value="पिन कोड"/>
4. परिसर	<input type="text" value="Select"/>		दस्तावेज़ अपलोड करें	
	दिनांक से	<input type="text" value="dd-mm-yyyy"/>	दिनांक तक	<input type="text" value="dd-mm-yyyy"/>
5. कार्यशाला कारखाना के स्थापना का दिनांक	<input type="text" value="dd-mm-yyyy"/>			
7. जीएसटी पंजीयन	<input type="text" value="GST पंजीयन क्रमांक"/>		दस्तावेज़ अपलोड करें	
8. पैन कार्ड	<input type="text" value="फर्म का पैन कार्ड क्रमांक"/>		दस्तावेज़ अपलोड करें	

Organization Details			
9. संस्था का प्रकार	<input type="text" value="Select"/>		
10. क्या आपने पूर्व में विक्रेता अनुज्ञप्ति हेतु आवेदन किया था?	<input type="radio"/> हाँ <input type="radio"/> नहीं		
11. विक्रय हेतु प्रस्तावित बाँट एवं माप का प्रकार			
क्रमांक	नाम	प्रकार	चयन करें
1	बाँट	Iron weights paralleloiped	<input type="checkbox"/>
2	बाँट	Cylindrical knob type weights	<input type="checkbox"/>
3	बाँट	Iron weights Hexagonal	<input type="checkbox"/>
4	बाँट	Bullion weights	<input type="checkbox"/>
5	बाँट	Sheet metal weights	<input type="checkbox"/>
6	बाँट	Carat weights	<input type="checkbox"/>
7	बाँट	Standard weights for testing of high capacity weighing machines	<input type="checkbox"/>
8	माप	Liquid capacity measures	<input type="checkbox"/>
9	माप	Dispensing Measures	<input type="checkbox"/>
10	माप	Liquor Measure	<input type="checkbox"/>



Single Window System (<https://oneclick.cgstate.gov.in>)



11	माप	Length Measures (Non-Flexible)	<input type="checkbox"/>
12	माप	Folding scales	<input type="checkbox"/>
13	माप	Fabric or plastic measure	<input type="checkbox"/>
14	माप	Steel tape measure	<input type="checkbox"/>
15	माप	Surveying chains	<input type="checkbox"/>
16	माप	Tape measures tapes for use in measurement of oil quantities	<input type="checkbox"/>
17	तौल यंत्र	Beam scales	<input type="checkbox"/>
18	तौल यंत्र	Counter machine	<input type="checkbox"/>
19	तौल यंत्र	Non automatic weighing instrument digital accuracy class I, class II	<input type="checkbox"/>
20	तौल यंत्र	Non automatic weighing instrument digital accuracy class III	<input type="checkbox"/>
21	तौल यंत्र	Non automatic weighing instrument digital accuracy class IV	<input type="checkbox"/>
22	तौल यंत्र	Non automatic weighing instrument mechanical accuracy class I	<input type="checkbox"/>
23	तौल यंत्र	Non automatic weighing instrument mechanical accuracy class II	<input type="checkbox"/>
24	तौल यंत्र	Non automatic weighing instrument mechanical accuracy class III	<input type="checkbox"/>
25	तौल यंत्र	Non automatic weighing instrument mechanical accuracy class IV	<input type="checkbox"/>
26	तौल यंत्र	Automatic rail weighbridge	<input type="checkbox"/>

27	तौल यंत्र	Automatic gravimetric filling instrument	<input type="checkbox"/>
28	तौल यंत्र	Discontinuous totalizing Hopper weigher	<input type="checkbox"/>
29	मापक यंत्र	Volumetric container filling machines	<input type="checkbox"/>
30	मापक यंत्र	Bulk meters	<input type="checkbox"/>
31	मापक यंत्र	Water meters mechanical & digital type	<input type="checkbox"/>
32	मापक यंत्र	Measuring systems for liquid other than water	<input type="checkbox"/>
33	मापक यंत्र	Volumetric container type liquid measuring device	<input type="checkbox"/>
34	मापक यंत्र	Clinical thermometer mechanical & digital type	<input type="checkbox"/>
35	मापक यंत्र	Sphygmo-manometers (mechanical & digital type)	<input type="checkbox"/>
36	मापक यंत्र	Taximeter mechanical	<input type="checkbox"/>
37	मापक यंत्र	Taximeter digital	<input type="checkbox"/>
38	मापक यंत्र	Compressed gaseous fuel (CNG) measuring systems for vehicle	<input type="checkbox"/>

12. क्या आप बाट माप को राज्य के भीतर अथवा बाहर के स्थानों से आयात करना चाहते हैं ? ☐ राज्य के भीतर ☐ राज्य के बाहर

13. (अ) संबंधित निर्माता का मोनोग्राम / ट्रेडमार्क संबंधित निर्माता का मोनोग्राम ट्रेडमार्क अपलोड करें

13. (ब) संबंधित निर्माता का अनुज्ञापि क्रमांक वैधता दिनांक वैधता दिनांक



13. (अ) संबंधित निर्माता का मोनोग्राम / ट्रेडमार्क		संबन्धित निर्माता का मोनोग्राम ट्रेडमार्क अपलोड करें									
13. (ब) संबंधित निर्माता का अनुसंधान क्रमांक वैद्यता दिनांक		अनुसंधान क्रमांक		वैद्यता दिनांक		dd-mm-yyyy					
13. (स) बाट माप आयातक का पंजीयन क्रमांक (यदि कोई हो तो)											
13. (द) केंद्र सरकार द्वारा आयातित मॉडल का अनुमोदन क्रमांक											
क्र.	अनुमोदित मॉडल क्रमांक	अनुमोदन दिनांक	उपकरण के प्रकार	इलेक्ट्रॉनिक/ मेकेनिकल	वर्ग	सिरीज़	ब्रांड का नाम	क्षमता	निर्माता का नाम	निर्माता का पता	
1		dd-mm-yyyy	\$	Sele							Delete
+ Add More											
14. क्या निर्माता द्वारा आवेदक से उसके द्वारा विनिर्मित बाट माप उपकरणों के विक्रय हेतु आवश्यक विक्रय अनुबंध पत्र जारी किया गया है?						संबन्धित विक्रय अनुबंध पत्र जारी दिनांक		dd-mm-yyyy			
15. परीक्षण हेतु आवश्यक सत्यापित बाट माप एवं तौल उपकरण की उपलब्धता है						सत्यापन प्रमाण पत्र क्रमांक		सत्यापन प्रमाण पत्र क्रमांक			
						दिनांक		dd-mm-yyyy		वैद्यता दिनांक dd-mm-yyyy	

Next >>

Activate Windows
Go to Settings to activate Wind

Note: If there is more than one approved model number, click on Add More and fill in all the details.



Upload all the documents and save it and select **Confirmation and Declaration** and click on **Save & Proceed**.

सम्बंधित दस्तावेज़ अपलोड करें

Document Type	Upload	Upload Status	
परिस्तर का दस्तावेज़ अपलोड करें	<input type="button" value="Choose file"/> No file chosen	<input type="button" value="दस्तावेज़ सुरक्षित करें"/>	
जीएसटी पंजीयन दस्तावेज़	<input type="button" value="Choose file"/> No file chosen	<input type="button" value="दस्तावेज़ सुरक्षित करें"/>	
पैन कार्ड	<input type="button" value="Choose file"/> No file chosen	<input type="button" value="दस्तावेज़ सुरक्षित करें"/>	
संबन्धित निर्माता का मोनोग्राम / ट्रेडमार्क का दस्तावेज़ अपलोड करें	<input type="button" value="Choose file"/> No file chosen	<input type="button" value="दस्तावेज़ सुरक्षित करें"/>	
संबन्धित निर्माता का अनुज्ञप्ति का दस्तावेज़ अपलोड करें	<input type="button" value="Choose file"/> No file chosen	<input type="button" value="दस्तावेज़ सुरक्षित करें"/>	
बाट माप आयातक का पंजीयन (यदि कोई हो तो) का दस्तावेज़ अपलोड करें	<input type="button" value="Choose file"/> No file chosen	<input type="button" value="दस्तावेज़ सुरक्षित करें"/>	
क्या निर्माता द्वारा आवेदक से उसके द्वारा विनिर्मित बाट माप उपकरणों के विक्रय हेतु आवश्यक विक्रय अनुबंध पत्र जारी किया गया है? विक्रय अनुबंध पत्र की प्रति अपलोड करें	<input type="button" value="Choose file"/> No file chosen	<input type="button" value="दस्तावेज़ सुरक्षित करें"/>	
परीक्षण हेतु आवश्यक सत्यापित बाट माप एवं तौल उपकरण का प्रमाण पत्र अपलोड करें	<input type="button" value="Choose file"/> No file chosen	<input type="button" value="दस्तावेज़ सुरक्षित करें"/>	
अंतिम नवीनीकृत लाइसेंस के दस्तावेज़ अपलोड करें	<input type="button" value="Choose file"/> No file chosen	<input type="button" value="दस्तावेज़ सुरक्षित करें"/>	
बाट माप आयातक का पंजीयन (यदि कोई हो तो) का दस्तावेज़ अपलोड करें	<input type="button" value="Choose file"/> No file chosen	<input type="button" value="दस्तावेज़ सुरक्षित करें"/>	
क्या निर्माता द्वारा आवेदक से उसके द्वारा विनिर्मित बाट माप उपकरणों के विक्रय हेतु आवश्यक विक्रय अनुबंध पत्र जारी किया गया है? विक्रय अनुबंध पत्र की प्रति अपलोड करें	<input type="button" value="Choose file"/> No file chosen	<input type="button" value="दस्तावेज़ सुरक्षित करें"/>	
परीक्षण हेतु आवश्यक सत्यापित बाट माप एवं तौल उपकरण का प्रमाण पत्र अपलोड करें	<input type="button" value="Choose file"/> No file chosen	<input type="button" value="दस्तावेज़ सुरक्षित करें"/>	
अंतिम नवीनीकृत लाइसेंस के दस्तावेज़ अपलोड करें	<input type="button" value="Choose file"/> No file chosen	<input type="button" value="दस्तावेज़ सुरक्षित करें"/>	

Confirmation and Declaration

☐ प्रमाणित किया जाता है कि मैंने हमने विधिक माप विज्ञान अधिनियम, 2009 तथा छत्तीसगढ़ में प्रवृत्त विधिक माप विज्ञान(प्रवर्तन) नियम 2011 का अध्ययन कर लिया है तथा उसके द्वारा तथा उसके अधीन जारी किए गए या जारी किए जाने वाले प्रशासनिक आदेशों, निर्देशों का पालन करने के लिए वचनबद्ध हूँ। मैं हम अनुज्ञप्ति प्राधिकारी द्वारा मांगे जाने पर शासन द्वारा अनुसूचित अनुज्ञप्ति शुल्क तत्काल जमा करने तैयार हूँ। ऊपर दी गयी समस्त जानकारी मेरे हमारे सर्वोत्तम ज्ञान के अनुसार सत्य है।

☐ मैं हम विभागीय नियतकालिक प्रतिवेदन निश्चित समयावधि में जमा करूंगा करेगे तथा पंजी का संधारण एवं अद्यतन किया जाना सुनिश्चित करूंगा करेगे।

5.3. Pay Licence Fees

Please enter E-Challan Number and Security Code. Now, click on **button**

PAYMENT

e-Challan क्रमांक प्रविष्ट करें

e-Challan क्रमांक प्रविष्ट करें :

Security Code प्रविष्ट करें :

