



Chhattisgarh Unified Industrial Portal

Government of Chhattisgarh

User Manual

For

Licenses for Repairers

(Legal Metrology Department)

Table of Contents

| | |
|---|-----------|
| 1. Overview | 1 |
| 2. How to Get Started | 1 |
| 3. How to login | 1 |
| 4. Dashboard | 3 |
| 5. Apply for Services | 3 |
| 5.1. Search for Services – Licenses for Repairers..... | 4 |
| 5.2. Apply for Licence | 4 |
| 5.3. Pay Licence Fees | 10 |

1. Overview

As part of Chhattisgarh's overarching promise of "Business Made Easy," OneClick is the state's new single-window portal that brings speed, simplicity, and transparency to the business environment. From approvals and clearances to bill payments, land allotment, and compliance — everything an entrepreneur or investor needs is now just one click away.

Purpose: This document gives easy, step-by-step instructions for industrial users to apply for **Licenses for Repairers** service through the Department of Commerce and Industries using the **Single Window Portal**. It helps authorized users understand how to use the right links and sections.

2. How to Get Started

Enter the application URL (<https://oneclick.cgstate.gov.in>) in the browser and the page navigates to the Home page of the SWS application.

3. How to login

The user to login with the credentials into the application in the home and login page as a **Figure 3.1 & 3.2**.




Figure 3.1: Homepage Screen



Department of Commerce & Industries
Government of Chhattisgarh

- The Department of Commerce and Industries, Government of Chhattisgarh is a pivotal body responsible for the promotion and development of trade, commerce, and industrial growth within the state of Chhattisgarh, India.
- Established with the aim of enhancing the economic landscape of the state, the department focuses on creating a conducive environment for businesses and industries to thrive, thereby contributing to the overall prosperity and employment generation for the people of Chhattisgarh.

Login

User Name

Captcha uh9Ur1

[Forgot User Name?](#) [Register](#) [Back to Home](#)

For technical support please contact us at invest-support@cg.gov.in

Figure 3.2: Login Screen (A)

The Login page (as shown in **Fig. 3.3**) offers two login methods: **Login with Password** or **Login with OTP**. Choose your preferred option, then enter either your password or the OTP number to proceed.

Department of Commerce & Industries
Government of Chhattisgarh

- The Department of Commerce and Industries, Government of Chhattisgarh is a pivotal body responsible for the promotion and development of trade, commerce, and industrial growth within the state of Chhattisgarh, India.
- Established with the aim of enhancing the economic landscape of the state, the department focuses on creating a conducive environment for businesses and industries to thrive, thereby contributing to the overall prosperity and employment generation for the people of Chhattisgarh.

Login

OR

[Back to Login](#) [Forgot Password?](#)

For technical support please contact us at invest-support@cg.gov.in

Figure 3.3: Login Screen (B)



4. Dashboard

After a successful login, the page navigates to the Investor Dashboard (refer to Fig. 4.1), which displays all your units and includes an option to add new unit details at the end.

Now, click on the **Proceed** option to apply for **services**.

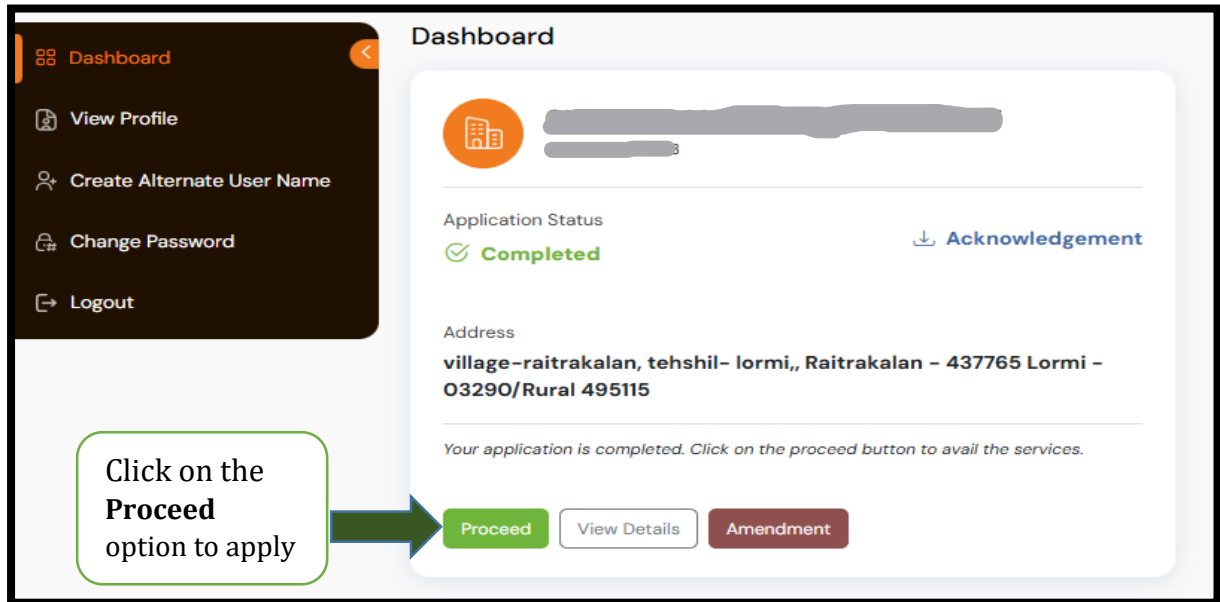


Figure 4.1: Dashboard

5. Apply for Services

Now, click on the **Services** menu at the top of the page (see Fig. 5.1). You will see a list of all available services.

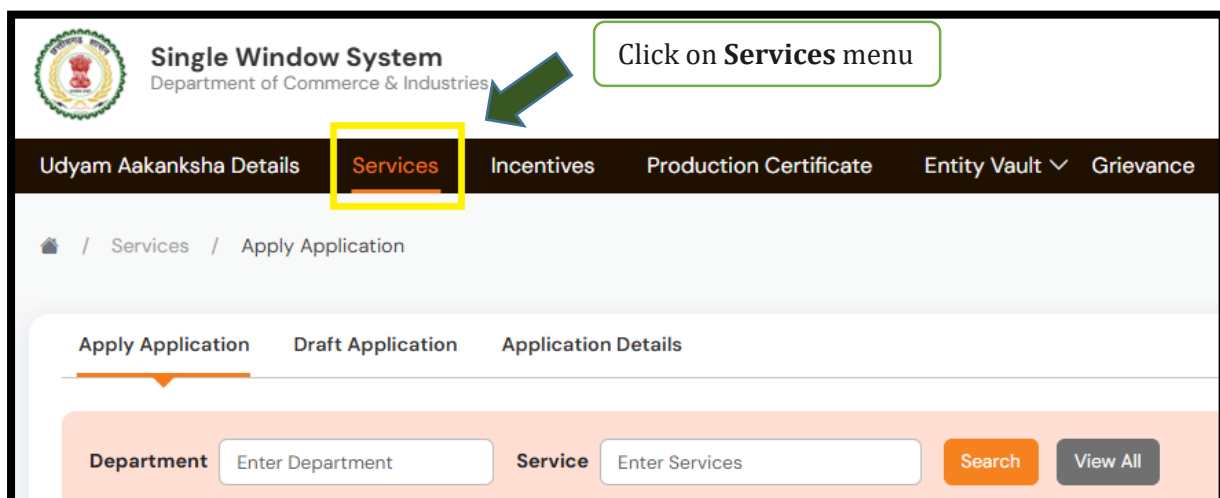


Figure 5.1: Services Page



5.1. Search for Services – Licenses for Repairers

In the Search field, enter **licenses for repairers** and click the **View All** button. A filtered list of services will appear—click **Apply** next to the relevant service (see Fig. 5.2).

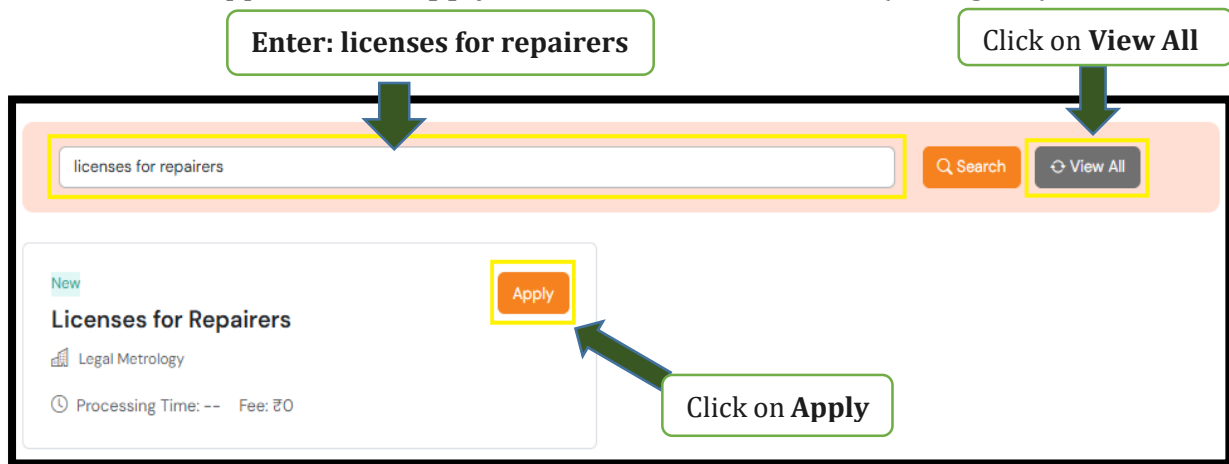
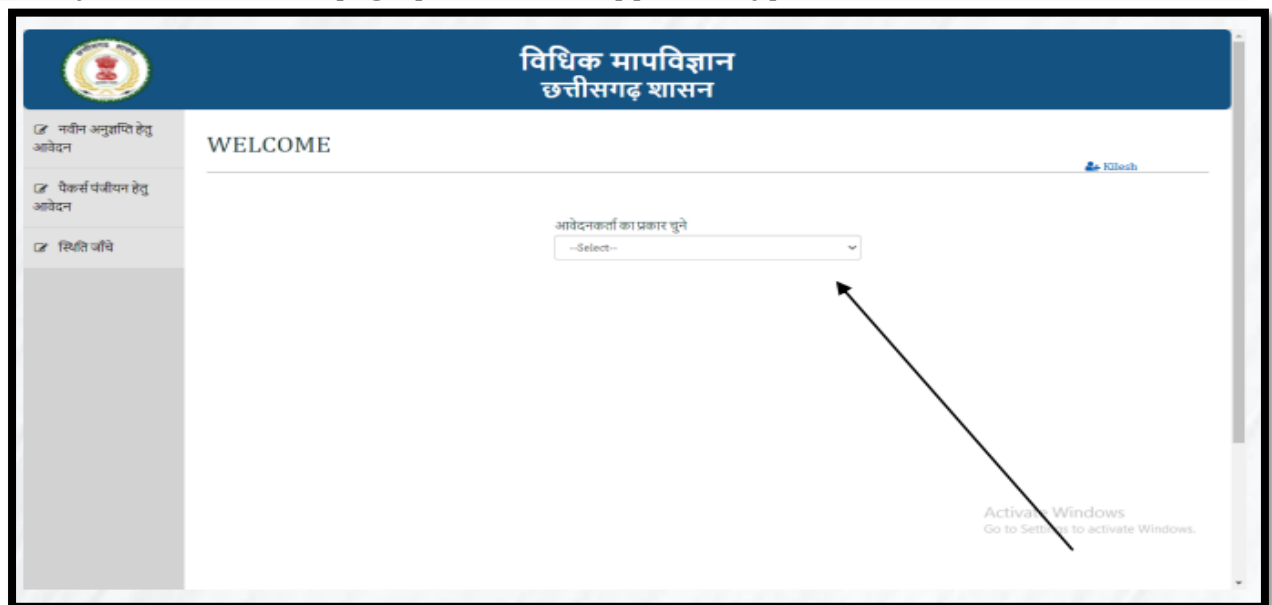


Figure 5.2: Filtered list of Services – Licenses for Repairers

You will now be redirected to the official website of the **E-Metrology**, where you can apply for the **Licenses for Repairers**.

5.2. Apply for Licence

Now, you will see below page, please select Applicant Type



Repairer Registration Form:

Please fill all the details given for new license.

| Repairer Registration Form | | | | |
|---|----------------------|----------------------|----------------------|----------------------|
| Organization Details | | | | |
| 1. संबंधित संस्था का नाम जिसके लिए अनुज्ञप्ति चाहिए गई है | <input type="text"/> | | | |
| 2. संस्था कर्मचारी का पूर्ण पता | <input type="text"/> | | | |
| | जिला | Select | विकासखंड | <input type="text"/> |
| | ग्राम बाहर चुनें | ग्राम बाहर का नाम | पिन कोड | <input type="text"/> |
| 3. परिसर | Select | | | |
| 4. स्थापना का दिनांक | dd-mm-yyyy | | | |
| 5. दुकान, स्थापना वर्तमान नगरपालिका व्यवसाय (गुमास्ता लाइसेंस) उद्योग ग्राम पंचायत का आनापति अनुज्ञप्ति का क्र. तथा जीरित पंजीयन दिनांक | क्रमांक | <input type="text"/> | | |
| | दिनांक से | dd-mm-yyyy | दिनांक तक | dd-mm-yyyy |
| 6. जीएसटी पंजीयन | GST पंजीयन क्रमांक | <input type="text"/> | | |
| 7. पैन कार्ड क्रमांक | <input type="text"/> | | | |
| 8. संस्था का प्रकार | स्वतन्त्र | | | |
| क्रमांक | स्वतन्त्र का नाम | पितापति का नाम | पूर्ण पता | |
| 1 | <input type="text"/> | <input type="text"/> | <input type="text"/> | Delete |
| + Add More | | | | |



Employee Details:

Please fill all the details for the application form and if you want then click on Add More and fill all the details.

Employee Details

9. क्षेत्र में पूर्व अनुभव

| क्रमांक | संस्था/व्यक्ति का नाम व पता जहाँ से अनुभव प्राप्त किया गया है | सादरित क्रमांक | अनुभव प्रमाण पत्र क्रमांक | |
|---------|---|----------------------|---------------------------|---------------------------------------|
| 1 | <input type="text"/> | <input type="text"/> | <input type="text"/> | <input type="button" value="Delete"/> |

+ Add More

10. नियमित व्यक्तियों प्रस्तावित कर्मचारियों की संख्या

| प्रकार | संख्या |
|--------|----------------------|
| कुशल | <input type="text"/> |

+ Add More

10. नियमित व्यक्तियों प्रस्तावित कर्मचारियों की संख्या

| प्रकार | संख्या |
|-------------------------------|----------------------|
| कुशल | <input type="text"/> |
| अर्धकुशल | <input type="text"/> |
| अकुशल | <input type="text"/> |
| कार्य के लिए विशेष प्रशिक्षित | <input type="text"/> |

11. क्या आपने पूर्व में सुधारक अनुभव हेतु आवेदन किया था?

☐ हाँ ☒ नहीं

12. क्षेत्र जिसमें आप संवाहन करना चाहते हैं

| | | | | |
|-------------------------------------|--|---|-----------------------------------|----------------------------------|
| <input type="checkbox"/> बस्तर | <input type="checkbox"/> सुकमा | <input type="checkbox"/> बालोद | <input type="checkbox"/> धमलरी | <input type="checkbox"/> बखपुर |
| <input type="checkbox"/> भीमपुर | <input type="checkbox"/> बिलासपुर | <input type="checkbox"/> बेघैतरा | <input type="checkbox"/> गरियाबंद | <input type="checkbox"/> कोरिया |
| <input type="checkbox"/> दन्तेवाड़ा | <input type="checkbox"/> ज्ञानजीर-चाम्पा | <input type="checkbox"/> दुर्ग | <input type="checkbox"/> महासमुंद | <input type="checkbox"/> सरगुजा |
| <input type="checkbox"/> कर्कित | <input type="checkbox"/> कनेरवा | <input type="checkbox"/> कवर्धा | <input type="checkbox"/> रायपुर | <input type="checkbox"/> सुरबपुर |
| <input type="checkbox"/> कोडानगांव | <input type="checkbox"/> मुंगेली | <input type="checkbox"/> राजनांदगांव | <input type="checkbox"/> बलराजपुर | <input type="checkbox"/> रैड्डा |
| <input type="checkbox"/> नारायणपुर | <input type="checkbox"/> रायगढ़ | <input type="checkbox"/> बलौदा बानार-भाटाचारा | | |

Material Details:

Material Details

13. सुधार हेतु प्रस्तावित बॉट एवं माप का प्रकार (विधिक मापविज्ञान(साधारण) नियम, 2011 के अनुसूचियों में वर्णित उपकरणों के अनुसार)

| क्रमांक | नाम | प्रकार | चयन करें |
|---------|-----|---|--------------------------|
| 1 | बॉट | Iron weights parallelopiped | <input type="checkbox"/> |
| 2 | बॉट | Cylindrical knob type weights | <input type="checkbox"/> |
| 3 | बॉट | Iron weights Hexagonal | <input type="checkbox"/> |
| 4 | बॉट | Bullion weights | <input type="checkbox"/> |
| 5 | बॉट | Sheet metal weights | <input type="checkbox"/> |
| 6 | बॉट | Carat weights | <input type="checkbox"/> |
| 7 | बॉट | Standard weights for testing of high capacity weighing machines | <input type="checkbox"/> |
| 8 | माप | Liquid capacity measures | <input type="checkbox"/> |
| 9 | माप | Dispensing Measures | <input type="checkbox"/> |
| 10 | माप | Liquor Measure | <input type="checkbox"/> |
| 11 | माप | Length Measures (Non-Flexible) | <input type="checkbox"/> |
| 12 | माप | Folding scales | <input type="checkbox"/> |



| | | | |
|----|---------------|--|--------------------------|
| 13 | माप | Fabric or plastic measure | <input type="checkbox"/> |
| 14 | माप | Steel tape measure | <input type="checkbox"/> |
| 15 | माप | Surveying chains | <input type="checkbox"/> |
| 16 | माप | Tape measures tapes for use in measurement of oil quantities | <input type="checkbox"/> |
| 17 | तौल यंत्र | Beam scales | <input type="checkbox"/> |
| 18 | तौल यंत्र | Counter machine | <input type="checkbox"/> |
| 19 | तौल यंत्र | Non automatic weighing instrument digital accuracy class I, class II | <input type="checkbox"/> |
| 20 | तौल यंत्र | Non automatic weighing instrument digital accuracy class III | <input type="checkbox"/> |
| 21 | तौल यंत्र | Non automatic weighing instrument digital accuracy class IV | <input type="checkbox"/> |
| 22 | तौल यंत्र | Non automatic weighing instrument mechanical accuracy class I | <input type="checkbox"/> |
| 23 | तौल यंत्र | Non automatic weighing instrument mechanical accuracy class II | <input type="checkbox"/> |
| 24 | तौल यंत्र | Non automatic weighing instrument mechanical accuracy class III | <input type="checkbox"/> |
| 25 | तौल यंत्र | Non automatic weighing instrument mechanical accuracy class IV | <input type="checkbox"/> |
| 26 | तौल यंत्र | Automatic rail weighbridge | <input type="checkbox"/> |
| 27 | तौल यंत्र | Automatic gravimetric filling instrument | <input type="checkbox"/> |
| 28 | तौल यंत्र | Discontinuous totalizing Hopper weigher | <input type="checkbox"/> |
| 29 | मापक यंत्र | Volumetric container filling machines | <input type="checkbox"/> |
| 30 | मापक यंत्र | Bulk meters | <input type="checkbox"/> |
| 31 | मापक यंत्र | Water meters mechanical & digital type | <input type="checkbox"/> |
| 32 | मापक यंत्र | Measuring systems for liquid other than water | <input type="checkbox"/> |
| 33 | मापक यंत्र | Volumetric container type liquid measuring device | <input type="checkbox"/> |
| 34 | मापक यंत्र | Clinical thermometer mechanical & digital type | <input type="checkbox"/> |
| 35 | मापक यंत्र | Sphygmo-manometers (mechanical & digital type) | <input type="checkbox"/> |
| 36 | मापक यंत्र | Taximeter mechanical | <input type="checkbox"/> |
| 37 | मापक यंत्र | Taximeter digital | <input type="checkbox"/> |
| 38 | मापक यंत्र | Compressed gaseous fuel (CNG) measuring systems for vehicle | <input type="checkbox"/> |
| 39 | Vehicle Tanks | Vehicle Tanks for Petroleum Products and other liquids | <input type="checkbox"/> |
| 40 | Vehicle Tanks | Vehicle oil storage tanks | <input type="checkbox"/> |

14. क्या आपके पास लोन परिक्षण बाट इत्यादि का पर्याप्त स्टॉक है? ब्यौरा दीजिए

| क्रमांक | सत्यापन प्रमाण पत्र क्रमांक | दिनांक | वैधता दिनांक | |
|---------|-----------------------------|-------------------------------------|-------------------------------------|---------------------------------------|
| 1 | <input type="text"/> | dd-mm-yyyy <input type="checkbox"/> | dd-mm-yyyy <input type="checkbox"/> | <input type="button" value="Delete"/> |

14. क्या आपके पास लोन परिक्षण बाट इत्यादि का पर्याप्त स्टॉक है? ब्यौरा दीजिए

| क्रमांक | सत्यापन प्रमाण पत्र क्रमांक | दिनांक | वैधता दिनांक | |
|---------|-----------------------------|-------------------------------------|-------------------------------------|---------------------------------------|
| 1 | <input type="text"/> | dd-mm-yyyy <input type="checkbox"/> | dd-mm-yyyy <input type="checkbox"/> | <input type="button" value="Delete"/> |

15. मशीनरी, औजारों/उपलब्ध उप-साधनों का विवरण

| क्रमांक | मशीनरी/औजारों/उपलब्ध उप-साधनों का विवरण | संख्या | |
|---------|---|----------------------|---------------------------------------|
| 1 | <input type="text"/> | <input type="text"/> | <input type="button" value="Delete"/> |

16. विद्युत ऊर्जा की उपलब्धता

बी.पी. नंबर



Document Upload:

Upload all the documents and save it and select **Confirmation and Declaration** and click on **Save & Proceed**.

Document Upload

| Document Type | Upload | Upload Status | |
|---------------------------------|---|--|--|
| परिसर का दस्तावेज़ अपलोड करें | <input type="button" value="Choose file"/> No file chosen | <input type="button" value="दस्तावेज़ सुरक्षित करें"/> | |
| जीएसटी पंजीयन संबंधित दस्तावेज़ | <input type="button" value="Choose file"/> No file chosen | <input type="button" value="दस्तावेज़ सुरक्षित करें"/> | |
| पैन कार्ड | <input type="button" value="Choose file"/> No file chosen | <input type="button" value="दस्तावेज़ सुरक्षित करें"/> | |
| पूर्व महीने का बिजली बिल | <input type="button" value="Choose file"/> No file chosen | <input type="button" value="दस्तावेज़ सुरक्षित करें"/> | |

Confirmation and Declaration

☐ प्रमाणित किया जाता है कि मैंने हमने विधिक माप विशाल अधिनियम, 2009 तथा छत्तीसगढ़ में प्रयुक्त विधिक माप विशाल(प्रवर्तन) नियम 2011 का अध्ययन कर लिया है तथा उसके द्वारा तथा उसके अधीन जारी किए गए या जारी किए जाने वाले प्रशासनिक आदेशों, निर्देशों का पालन करने के लिए वचनबद्ध हूँ। मैं हम अनुज्ञप्ति प्राधिकारी द्वारा मांगे जाने पर शासन द्वारा अनुसूचित अनुज्ञप्ति शुल्क तत्काल जमा करने तैयार हूँ। ऊपर दी गयी समस्त जानकारी मेरे/हमारे सर्वोत्तम ज्ञान के अनुसार सत्य है।

☐ मैं हम विभागीय नियतकारिक प्रतिवेदन निश्चित समयवधि में जमा करूंगा/करेंगे तथा पंजी का संधारण एवं अद्यतन किया जाना सुनिश्चित करूंगा/करेंगे।



Applicant Details:

Please fill all the details, upload photo and click on **Submit And Pay**

APPLICANT DETAILS

Applicant Details

| Document Type | File Upload | Upload Status |
|-------------------------|---|--|
| 3. फोटो अपलोड करें | <div style="display: flex; align-items: center;"> <div style="border: 1px solid #ccc; padding: 2px 5px; font-size: small;">Choose File</div> <div style="margin-left: 5px; font-size: small;">No file chosen</div> </div> | <div style="background-color: #28a745; color: white; padding: 5px; font-weight: bold; font-size: small;">दस्तावेज़ सुरक्षित करें</div> <div style="border: 1px solid #ccc; width: 80px; height: 80px; margin: 10px auto;"></div> |
| 4. हस्ताक्षर अपलोड करें | <div style="display: flex; align-items: center;"> <div style="border: 1px solid #ccc; padding: 2px 5px; font-size: small;">Choose File</div> <div style="margin-left: 5px; font-size: small;">No file chosen</div> </div> | <div style="background-color: #28a745; color: white; padding: 5px; font-weight: bold; font-size: small;">दस्तावेज़ सुरक्षित करें</div> <div style="border: 1px solid #ccc; width: 80px; height: 80px; margin: 10px auto;"></div> |

Renewal Years

कितने वर्ष के लिए नवीनीकरण करवाना चाहते हैं?

--Select--

कुल भुगतान हेतु देय राशि :

0

Confirmation and Declaration

☐ प्रमाणित किया जाता है कि मैंने हमने विधिक मापविज्ञान अधिनियम, 2009 तथा छत्तीसगढ़ में प्रवृत्त विधिक मापविज्ञान (प्रवर्तन) नियम 2011 का अध्ययन कर लिया है तथा उसके अधीन जारी किए गए या जारी किए जाने वाले प्रशासनिक आदेशों, निर्देशों का पालन करने के लिए वचनबद्ध हूँ हूँ। मैं हम अनुज्ञापित प्राधिकारी द्वारा मांगे जाने पर शासन द्वारा अनुसूचित अनुज्ञापित शुल्क तत्काल जमा करने तैयार हूँ हूँ। ऊपर दी गयी समस्त जानकारी मेरे हमारे सर्वोत्तम ज्ञान के अनुसार सत्य है।

Certify that I/we have read the Legal Metrology Act 2009 and the C.G. Legal Metrology(Enforcement) Rules, 2011 and agree to abide by the same and also the administrative orders and circular instructions issued there under. I/we agree to deposit the Scheduled License fee with Government as soon as required to do so by the Licensing Authority. All the information furnished above is true to the best of my/our Knowledge.

Choose File

No file chosen

दस्तावेज़ सुरक्षित करें

फोटो सुरक्षित कर दिया गया है

हस्ताक्षर सुरक्षित कर दिया गया है

Renewal Years

कितने वर्ष के लिए नवीनीकरण करवाना चाहते हैं?

1

कुल भुगतान हेतु देय राशि :

5000

Confirmation and Declaration

☒ प्रमाणित किया जाता है कि मैंने हमने विधिक मापविज्ञान अधिनियम, 2009 तथा छत्तीसगढ़ में प्रवृत्त विधिक मापविज्ञान (प्रवर्तन) नियम 2011 का अध्ययन कर लिया है तथा उसके अधीन जारी किए गए या जारी किए जाने वाले प्रशासनिक आदेशों, निर्देशों का पालन करने के लिए वचनबद्ध हूँ हूँ। मैं हम अनुज्ञापित प्राधिकारी द्वारा मांगे जाने पर शासन द्वारा अनुसूचित अनुज्ञापित शुल्क तत्काल जमा करने तैयार हूँ हूँ। ऊपर दी गयी समस्त जानकारी मेरे हमारे सर्वोत्तम ज्ञान के अनुसार सत्य है।

Certify that I/we have read the Legal Metrology Act 2009 and the C.G. Legal Metrology(Enforcement) Rules, 2011 and agree to abide by the same and also the administrative orders and circular instructions issued there under. I/we agree to deposit the Scheduled License fee with Government as soon as required to do so by the Licensing Authority. All the information furnished above is true to the best of my/our Knowledge.

☒ मैं हम विभागीय नियतकालिक प्रतिवेदन निश्चित समयवधि में जमा करने का करेगा करेगी तथा पंजी का संचारण एवं अद्यतन किया जाना सुनिश्चित करूंगा करेगी।

I / We will submit the departmental periodical report within specified period of time and ensure that the register is maintained and updated.

Submit And Pay



5.3. Pay Licence Fees

Please enter E-Challan Number and Security Code. Now, click on **button**



The screenshot shows a web form titled "PAYMENT" in red. At the top left, there is a blue button labeled "e-Challan क्रमांक प्रविष्टि करें". Below this, the form has two input fields: "e-Challan क्रमांक प्रविष्टि करें:" and "Security Code प्रविष्टि करें:". Below these fields, there is a line of text: "e-चालान बनाने के लिये यहाँ क्लिक करें". At the bottom center of the form, there is a blue button labeled "सुरक्षित करें".



Single Window System (<https://oneclick.cgstate.gov.in>)

