



Chhattisgarh Unified Industrial Portal

Government of Chhattisgarh

User Manual

For

***Registration, renewals, and verification
under Legal metrology***

(Legal Metrology Department)

Table of Contents

1. Overview	1
2. How to Get Started	1
3. How to login	1
4. Dashboard	3
5. Apply for Services	3
5.1. Search for Services – Registration, renewals and verification under Legal metrology.	4
5.2. Manufacturer Registration Form	4
5.3. Pay Licence Fees	9
5.4. Renewals Form.....	10

1. Overview

As part of Chhattisgarh's overarching promise of "Business Made Easy," OneClick is the state's new single-window portal that brings speed, simplicity, and transparency to the business environment. From approvals and clearances to bill payments, land allotment, and compliance — everything an entrepreneur or investor needs is now just one click away.

Purpose: This document gives easy, step-by-step instructions for industrial users to apply for **Licenses for Dealers** service through the Department of Commerce and Industries using the **Single Window Portal**. It helps authorized users understand how to use the right links and sections.

2. How to Get Started

Enter the application URL (<https://oneclick.cgstate.gov.in>) in the browser and the page navigates to the Home page of the SWS application.

3. How to login

The user to login with the credentials into the application in the home and login page as a **Figure 3.1 & 3.2**.




Figure 3.1: Homepage Screen



Department of Commerce & Industries
Government of Chhattisgarh

■ The Department of Commerce and Industries, Government of Chhattisgarh is a pivotal body responsible for the promotion and development of trade, commerce, and industrial growth within the state of Chhattisgarh, India.

■ Established with the aim of enhancing the economic landscape of the state, the department focuses on creating a conducive environment for businesses and industries to thrive, thereby contributing to the overall prosperity and employment generation for the people of Chhattisgarh.

Login

User Name

Captcha

uh9Ur1

Next

[Forgot User Name?](#) [Register](#) [Back to Home](#)

For technical support please contact us at
invest-support@cg.gov.in

Figure 3.2: Login Screen (A)

The Login page (as shown in **Fig. 3.3**) offers two login methods: **Login with Password** or **Login with OTP**. Choose your preferred option, then enter either your password or the OTP number to proceed.

Department of Commerce & Industries
Government of Chhattisgarh

■ The Department of Commerce and Industries, Government of Chhattisgarh is a pivotal body responsible for the promotion and development of trade, commerce, and industrial growth within the state of Chhattisgarh, India.

■ Established with the aim of enhancing the economic landscape of the state, the department focuses on creating a conducive environment for businesses and industries to thrive, thereby contributing to the overall prosperity and employment generation for the people of Chhattisgarh.

Login

Login with Password

OR

Login with OTP

[Back to Login](#) [Forgot Password?](#)

For technical support please contact us at
invest-support@cg.gov.in

Figure 3.3: Login Screen (B)



4. Dashboard

After a successful login, the page navigates to the Investor Dashboard (refer to Fig. 4.1), which displays all your units and includes an option to add new unit details at the end.

Now, click on the **Proceed** option to apply for **services**.

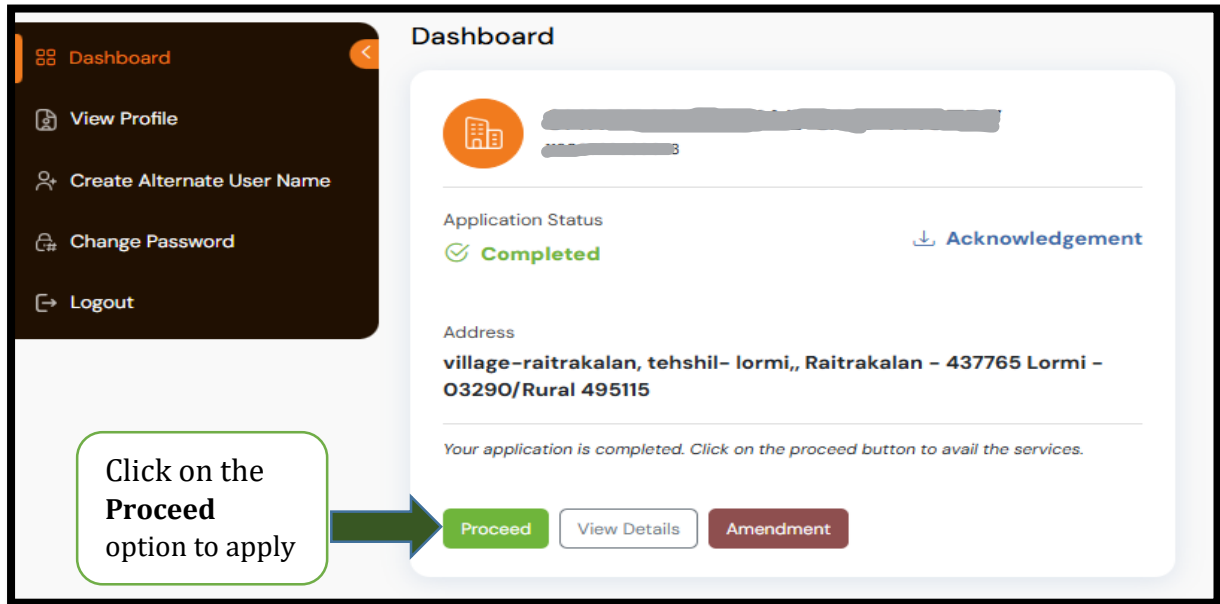


Figure 4.1: Dashboard

5. Apply for Services

Now, click on the **Services** menu at the top of the page (see Fig. 5.1). You will see a list of all available services.

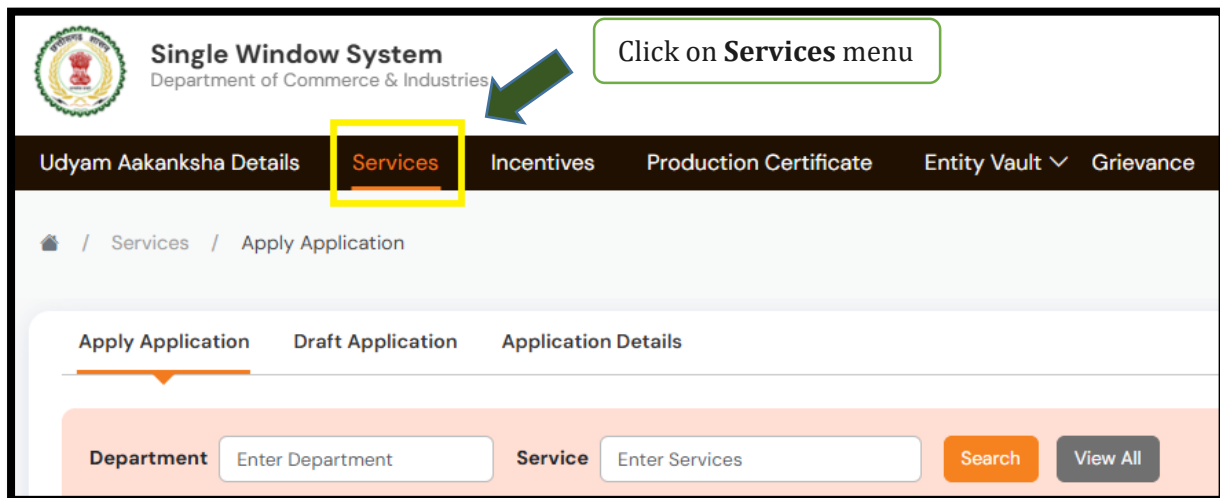


Figure 5.1: Services Page



5.1. Search for Services – Registration, renewals and verification under Legal metrology

In the Search field, enter **verification under legal metrology** and click the **View All** button. A filtered list of services will appear—click **Apply** next to the relevant service (see Fig. 5.2).

Enter: verification under legal metrology

Click on View All

verification under Legal metrology

Search View All

New

Registration, renewals, and verification under Legal metrology/Weights & Measures

Legal Metrology

Processing Time: -- Fee: ₹0

Apply

Click on Apply

Figure 5.2: Filtered list of Services – Registration, renewals, and verification under Legal metrology

You will now be redirected to the official website of the **E-Metrology**, where you can apply for the **Registration, renewals, and verification under Legal metrology**.

5.2. Manufacturer Registration Form

Now, you will see below page, please select **Applicant Type** and Enter **Udyam Akanksha Number** and click on **Proceed**.

विधिक मापविज्ञान
छत्तीसगढ़ शासन

WELCOME

अवेदनकर्ता का प्रकार चुने

--Select--

उद्यम आकांक्षा नंबर प्रविष्टि करें

उद्यम आकांक्षा नंबर

Proceed >>



Manufacturer Registration Form:

Please fill all the details given for new registration

Manufacturer Registration Form

Organization Details				
1. संबन्धित संस्था का नाम जिसके लिए अनुज्ञापति चाही गई है	<input type="text"/>			
2. संस्था का पूर्ण पता	<input type="text"/>			
	जिला	Select	विकासखंड	<input type="text"/>
	ग्राम/शहर चुनें	ग्राम/शहर का नाम	पिन कोड	<input type="text"/>
3. वर्तमान में व्यावसायिक गतिविधियों की प्रकृति	Select			
4. परिसर	Select			
5. कार्यशाला कारखाना के स्थापना का दिनांक	dd-mm-yyyy <input type="text"/>			
7. संस्था का प्रकार	स्वत्वधारी			
क्रमांक	स्वत्वधारियों का नाम	पिता/पति का नाम	पूर्ण पता	
1	<input type="text"/>	<input type="text"/>	<input type="text"/>	

Employee Details				
9. नियमित व्यक्तियों प्रस्तावित कर्मचारियों की संख्या	कुशल	अर्धकुशल	अकुशल	कार्य के लिए विशेष प्रशिक्षि
10. क्या आपने पूर्व में निर्माता अनुज्ञापति हेतु आवेदन किया था?	<input type="radio"/> हाँ <input type="radio"/> नहीं			

Material Details			
11. स्वामित्वधीन मशीनरी, औज़ार, उपसाधन तथा बाटो, माप आदि जो विनिर्माण के लिए उपयोग में लाये जाते हैं के ब्यौरे			
क्रमांक	नाम	संख्या	
1	<input type="text"/>	<input type="text"/>	Delete
+ Add More			
12. ढलाई खाना कार्यशाला हेतु उपलब्ध सुविधाओं का विवरण चाहे स्वयं की स्वामित्व की हो या संबंधी अवधि की पट्टे इत्यादि का हो		<input type="text"/>	
13. लोहा ढालने की सुविधा एवं विभिन्न पार्ट्स के कठोरता परीक्षण इत्यादि की सुविधा या अन्य साधन		<input type="radio"/> हाँ <input type="radio"/> नहीं	
14. विद्युत ऊर्जा की उपलब्धता		बी.पी. नंबर <input type="text"/>	



15. शासन या वितीय संस्थानों से ऋण लिया गया	<input type="radio"/> हाँ <input type="radio"/> नहीं		
16. जीएसटी पंजीयन	<input type="text" value="GST पंजीयन क्रमांक"/>		
17. पैन कार्ड	<input type="text" value="फर्म का पैन नंबर"/>		
18. निर्माण हेतु प्रस्तावित बॉट एवं माप का प्रकार			
क्रमांक	नाम	प्रकार	चयन करें
1	बॉट	Iron weights parallelopiped	<input type="checkbox"/>
2	बॉट	Cylindrical knob type weights	<input type="checkbox"/>
3	बॉट	Iron weights Hexagonal	<input type="checkbox"/>
4	बॉट	Bullion weights	<input type="checkbox"/>
5	बॉट	Sheet metal weights	<input type="checkbox"/>
6	बॉट	Carat weights	<input type="checkbox"/>
7	बॉट	Standard weights for testing of high capacity weighing machines	<input type="checkbox"/>
8	माप	Liquid capacity measures	<input type="checkbox"/>
9	माप	Dispensing Measures	<input type="checkbox"/>
10	माप	Liquor Measure	<input type="checkbox"/>
11	माप	Length Measures (Non-Flexible)	<input type="checkbox"/>
12	माप	Folding scales	<input type="checkbox"/>
13	माप	Fabric or plastic measure	<input type="checkbox"/>
14	माप	Steel tape measure	<input type="checkbox"/>
15	माप	Surveying chains	<input type="checkbox"/>
16	माप	Tape measures tapes for use in measurement of oil quantities	<input type="checkbox"/>
17	तौल यंत्र	Beam scales	<input type="checkbox"/>
18	तौल यंत्र	Counter machine	<input type="checkbox"/>
19	तौल यंत्र	Non automatic weighing instrument digital accuracy class I, class II	<input type="checkbox"/>
20	तौल यंत्र	Non automatic weighing instrument digital accuracy class III	<input type="checkbox"/>
21	तौल यंत्र	Non automatic weighing instrument digital accuracy class IV	<input type="checkbox"/>
22	तौल यंत्र	Non automatic weighing instrument mechanical accuracy class I	<input type="checkbox"/>
23	तौल यंत्र	Non automatic weighing instrument mechanical accuracy class II	<input type="checkbox"/>
24	तौल यंत्र	Non automatic weighing instrument mechanical accuracy class III	<input type="checkbox"/>
25	तौल यंत्र	Non automatic weighing instrument mechanical accuracy class IV	<input type="checkbox"/>
26	तौल यंत्र	Automatic rail weighbridge	<input type="checkbox"/>



28	तौल यंत्र	Discontinuous totalizing Hopper weigher						
29	मापक यंत्र	Volumetric container filling machines						
30	मापक यंत्र	Bulk meters						
31	मापक यंत्र	Water meters mechanical & digital type						
32	मापक यंत्र	Measuring systems for liquid other than water						
33	मापक यंत्र	Volumetric container type liquid measuring device						
34	मापक यंत्र	Clinical thermometer mechanical & digital type						
35	मापक यंत्र	Sphygmo-manometers (mechanical & digital type)						
36	मापक यंत्र	Taximeter mechanical						
37	मापक यंत्र	Taximeter digital						
38	मापक यंत्र	Compressed gaseous fuel (CNG) measuring systems for vehicle						

19. भारत सरकार से अनुमोदित मॉडल का क्रमांक

क्र.	उपकरण का प्रकार	इलेक्ट्रॉनिक/मेकेनिकल	वर्ग	सिरीज़	ब्रांड का नाम	क्षमता	अनुमोदित मॉडल क्रमांक	अनुमोदन दिनांक	
1	Select	Select	Si					dd-mm-yyyy	Delete

+ Add More

38 मापक यंत्र Compressed gaseous fuel (CNG) measuring systems for vehicle

19. भारत सरकार से अनुमोदित मॉडल का क्रमांक

क्र.	उपकरण का प्रकार	इलेक्ट्रॉनिक/मेकेनिकल	वर्ग	सिरीज़	ब्रांड का नाम	क्षमता	अनुमोदित मॉडल क्रमांक	अनुमोदन दिनांक	
1	Select	Select	Si					dd-mm-yyyy	Delete

+ Add More

20. निर्मित किए जाने वाला बाँट माप विक्रय किया जाएगा? ☐ राज्य के भीतर ☐ राज्य के बाहर

आप अपने उत्पाद जिसके लिए अनुज्ञप्ति चाहें हैं के नमूने परीक्षण हेतु कब प्रस्तुत कर सकते हैं? ☐ प्रथम सप्ताह ☐ द्वितीय सप्ताह

21. परीक्षण हेतु आवश्यक सत्यापित बाँट माप एवं तौल उपकरण की उपलब्धता

सत्यापन प्रमाण पत्र क्रमांक

दिनांक dd-mm-yyyy वैधता दिनांक dd-mm-yyyy

Next >>

Note: If there is more than one approved model number, click on Add More and fill in all the details or click on **Next**.



Document Upload

Document Type	Upload	Upload Status	
परिसर का दस्तावेज़ अपलोड करें	<input type="button" value="Choose file"/> No file chosen	<input type="button" value="दस्तावेज़ सुरक्षित करें"/>	
अंतिम बिजली बिल की देयक अपलोड करें	<input type="button" value="Choose file"/> No file chosen	<input type="button" value="दस्तावेज़ सुरक्षित करें"/>	
जीएसटी पंजीयन संबंधित दस्तावेज़	<input type="button" value="Choose file"/> No file chosen	<input type="button" value="दस्तावेज़ सुरक्षित करें"/>	
पैन कार्ड	<input type="button" value="Choose file"/> No file chosen	<input type="button" value="दस्तावेज़ सुरक्षित करें"/>	
विनिर्मित किए जाने वाले बॉट तथा माप में अंकित किए जाने के लिए आयातित मोनोग्राम या ट्रेडमार्क	<input type="button" value="Choose file"/> No file chosen	<input type="button" value="दस्तावेज़ सुरक्षित करें"/>	
सत्यापित बॉट माप एवं तौल उपकरण का सत्यापन प्रमाण पत्र	<input type="button" value="Choose file"/> No file chosen	<input type="button" value="दस्तावेज़ सुरक्षित करें"/>	
अंतिम नवीनीकृत लाइसेंस के दस्तावेज़ अपलोड करें	<input type="button" value="Choose file"/> No file chosen	<input type="button" value="दस्तावेज़ सुरक्षित करें"/>	

Confirmation and Declaration

☐ प्रमाणित किया जाता है कि मैंने हमने विधिक माप विज्ञान अधिनियम, 2009 तथा छत्तीसगढ़ में प्रवृत्त विधिक माप विज्ञान(प्रवर्तन) नियम 2011 का अध्ययन कर लिया है तथा उसके द्वारा तथा उसके अधीन जारी किए गए या जारी किए जाने वाले प्रशासनिक आदेशों, निर्देशों का पालन करने के लिए वचनबद्ध हूँ हूँ। मैं हम अनुज्ञप्ति प्राधिकारी द्वारा मांगे जाने पर शासन द्वारा अनुसूचित अनुज्ञप्ति शुल्क तत्काल जमा करने तैयार हूँ हूँ। ऊपर दी गयी समस्त जानकारी मेरे हमारे सर्वोत्तम ज्ञान के अनुसार सत्य है।

जीएसटी पंजीयन संबंधित दस्तावेज़	<input type="button" value="Choose file"/> No file chosen	<input type="button" value="दस्तावेज़ सुरक्षित करें"/>	
पैन कार्ड	<input type="button" value="Choose file"/> No file chosen	<input type="button" value="दस्तावेज़ सुरक्षित करें"/>	
विनिर्मित किए जाने वाले बॉट तथा माप में अंकित किए जाने के लिए आयातित मोनोग्राम या ट्रेडमार्क	<input type="button" value="Choose file"/> No file chosen	<input type="button" value="दस्तावेज़ सुरक्षित करें"/>	
सत्यापित बॉट माप एवं तौल उपकरण का सत्यापन प्रमाण पत्र	<input type="button" value="Choose file"/> No file chosen	<input type="button" value="दस्तावेज़ सुरक्षित करें"/>	
अंतिम नवीनीकृत लाइसेंस के दस्तावेज़ अपलोड करें	<input type="button" value="Choose file"/> No file chosen	<input type="button" value="दस्तावेज़ सुरक्षित करें"/>	

Confirmation and Declaration

☐ प्रमाणित किया जाता है कि मैंने हमने विधिक माप विज्ञान अधिनियम, 2009 तथा छत्तीसगढ़ में प्रवृत्त विधिक माप विज्ञान(प्रवर्तन) नियम 2011 का अध्ययन कर लिया है तथा उसके द्वारा तथा उसके अधीन जारी किए गए या जारी किए जाने वाले प्रशासनिक आदेशों, निर्देशों का पालन करने के लिए वचनबद्ध हूँ हूँ। मैं हम अनुज्ञप्ति प्राधिकारी द्वारा मांगे जाने पर शासन द्वारा अनुसूचित अनुज्ञप्ति शुल्क तत्काल जमा करने तैयार हूँ हूँ। ऊपर दी गयी समस्त जानकारी मेरे हमारे सर्वोत्तम ज्ञान के अनुसार सत्य है।

☐ मैं हम विभागीय नियतकालिक प्रतिवेदन निश्चित समयवधि में जमा करूंगा/करेंगे तथा पंजी का संधारण एवं अद्यतन किया जाना सुनिश्चित करूंगा/करेंगे।

Upload all the documents and save it and select **Confirmation and Declaration** and click on **Save & Proceed**.



सम्बंधित दस्तावेज़ अपलोड करें

Document Type	Upload	Upload Status	
परिसर का दस्तावेज़ अपलोड करें	<input type="button" value="Choose file"/> No file chosen	<input type="button" value="दस्तावेज़ सुरक्षित करें"/>	
जीएसटी पंजीयन दस्तावेज़	<input type="button" value="Choose file"/> No file chosen	<input type="button" value="दस्तावेज़ सुरक्षित करें"/>	
पैन कार्ड	<input type="button" value="Choose file"/> No file chosen	<input type="button" value="दस्तावेज़ सुरक्षित करें"/>	
संबंधित निर्माता का मोनोग्राम / ट्रेडमार्क का दस्तावेज़ अपलोड करें	<input type="button" value="Choose file"/> No file chosen	<input type="button" value="दस्तावेज़ सुरक्षित करें"/>	
संबंधित निर्माता का अनुश्रुति का दस्तावेज़ अपलोड करें	<input type="button" value="Choose file"/> No file chosen	<input type="button" value="दस्तावेज़ सुरक्षित करें"/>	
बाट माप आयातक का पंजीयन (यदि कोई हो तो) का दस्तावेज़ अपलोड करें	<input type="button" value="Choose file"/> No file chosen	<input type="button" value="दस्तावेज़ सुरक्षित करें"/>	
क्या निर्माता द्वारा आवेदक से उसके द्वारा विनिर्मित बाट माप उपकरणों के विक्रय हेतु आवश्यक विक्रय अनुबंध पत्र जारी किया गया है? विक्रय अनुबंध पत्र की प्रति अपलोड करें	<input type="button" value="Choose file"/> No file chosen	<input type="button" value="दस्तावेज़ सुरक्षित करें"/>	
परीक्षण हेतु आवश्यक सत्यापित बाँट माप एवं तौल उपकरण का प्रमाण पत्र अपलोड करें	<input type="button" value="Choose file"/> No file chosen	<input type="button" value="दस्तावेज़ सुरक्षित करें"/>	
अंतिम नवीनीकृत लाइसेंस के दस्तावेज़ अपलोड करें	<input type="button" value="Choose file"/> No file chosen	<input type="button" value="दस्तावेज़ सुरक्षित करें"/>	Activate Windows
बाट माप आयातक का पंजीयन (यदि कोई हो तो) का दस्तावेज़ अपलोड करें	<input type="button" value="Choose file"/> No file chosen	<input type="button" value="दस्तावेज़ सुरक्षित करें"/>	
क्या निर्माता द्वारा आवेदक से उसके द्वारा विनिर्मित बाट माप उपकरणों के विक्रय हेतु आवश्यक विक्रय अनुबंध पत्र जारी किया गया है? विक्रय अनुबंध पत्र की प्रति अपलोड करें	<input type="button" value="Choose file"/> No file chosen	<input type="button" value="दस्तावेज़ सुरक्षित करें"/>	
परीक्षण हेतु आवश्यक सत्यापित बाँट माप एवं तौल उपकरण का प्रमाण पत्र अपलोड करें	<input type="button" value="Choose file"/> No file chosen	<input type="button" value="दस्तावेज़ सुरक्षित करें"/>	
अंतिम नवीनीकृत लाइसेंस के दस्तावेज़ अपलोड करें	<input type="button" value="Choose file"/> No file chosen	<input type="button" value="दस्तावेज़ सुरक्षित करें"/>	

Confirmation and Declaration

☐ प्रमाणित किया जाता है कि मैंने हमने विधिक माप विज्ञान अधिनियम, 2009 तथा छत्तीसगढ़ में प्रवृत्त विधिक माप विज्ञान(प्रवर्तन) नियम 2011 का अध्ययन कर लिया है तथा उसके द्वारा तथा उसके अधीन जारी किए गए या जारी किए जाने वाले प्रशासनिक आदेशों, निर्देशों का पालन करने के लिए वचनबद्ध हूँ। मैं हम अनुश्रुति प्राधिकारी द्वारा मांगे जाने पर शासन द्वारा अनुसूचित अनुश्रुति शुल्क तत्काल जमा करने तैयार हूँ। ऊपर दी गयी समस्त जानकारी मेरे हमारे सर्वोत्तम ज्ञान के अनुसार सत्य है।

☐ मैं हम विभागीय नियतकालिक प्रतिवेदन निहित समयावधि में जमा करूँगा करूँगी तथा पंजी का संधारण एवं अद्यतन किया जाना सुनिश्चित करूँगा करूँगी।

5.3. Pay Licence Fees

Please enter E-Challan Number and Security Code. Now, click on **button**

PAYMENT

e-Challan क्रमांक प्रविष्टि करें

e-Challan क्रमांक प्रविष्टि करें :

Security Code प्रविष्टि करें :

e-चालान दर्ज करने के लिये यहाँ क्लिक करें

सुरक्षित करें

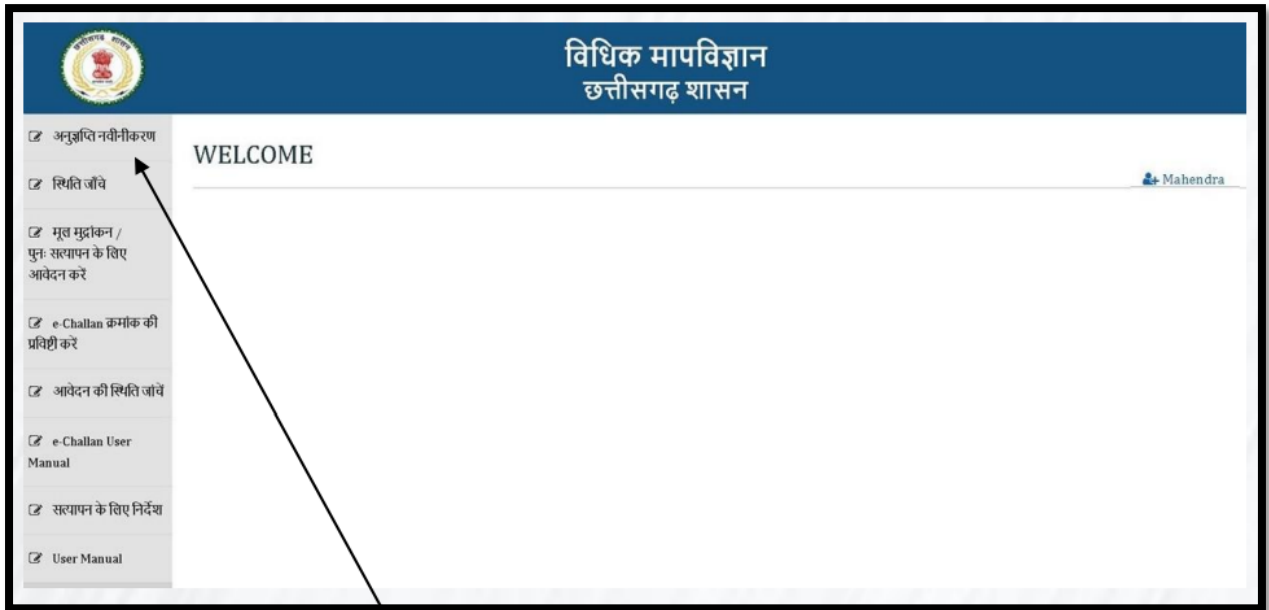


Single Window System (<https://oneclick.cgstate.gov.in>)



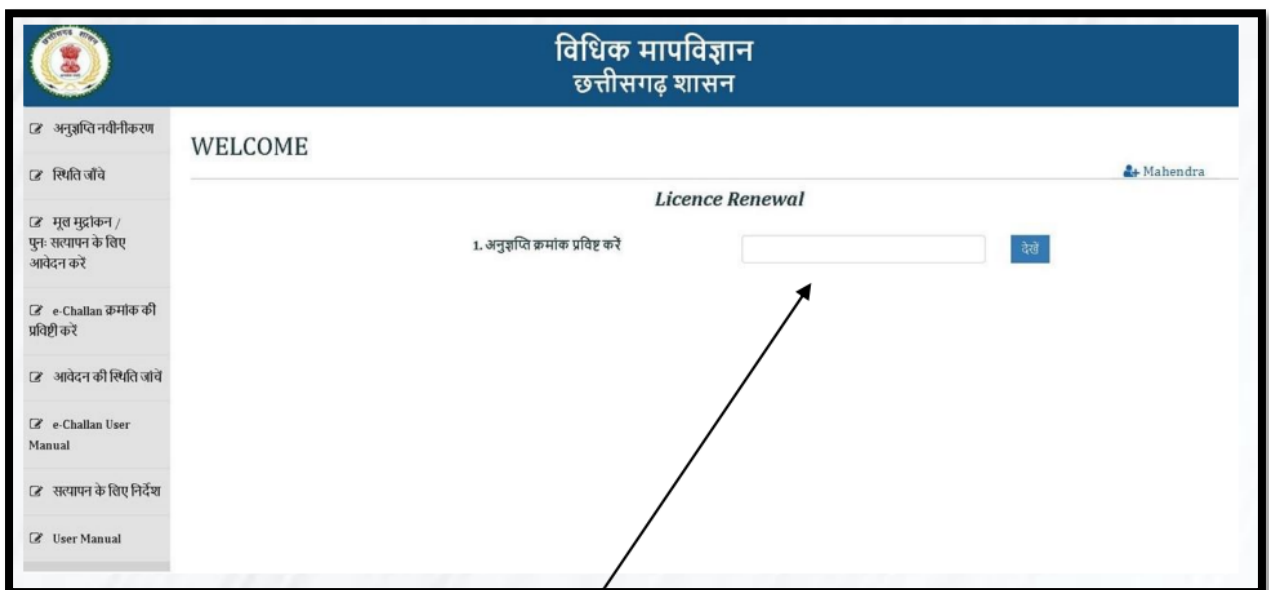
5.4. Renewals Form

Now, you will see below page, please select **License Renewal**




The screenshot shows the Mahendra portal interface. The header includes the Mahendra logo and the text "विधिक मापविज्ञान छत्तीसगढ़ शासन". The sidebar on the left contains several menu items, with "स्थिति जाँचे" (Status Check) highlighted by an arrow. The main content area displays "WELCOME" and a user profile icon labeled "Mahendra".

Now, you will see below screen. Please enter the **License Number** and click on **View**



The screenshot shows the Mahendra portal interface with the "Licence Renewal" section active. The sidebar on the left contains several menu items, with "स्थिति जाँचे" (Status Check) highlighted by an arrow. The main content area displays "WELCOME" and a user profile icon labeled "Mahendra". Below the header, the text "Licence Renewal" is visible. A form field labeled "1. अनुज्ञापि क्रमांक प्रविष्ट करे" (Enter the license number) is shown, with a "देखें" (View) button next to it. An arrow points to the form field.





**विधिक मापविज्ञान
छत्तीसगढ़ शासन**

WELCOME

Mahendra

☐ अनुज्ञप्ति नवीनीकरण

☐ स्थिति जाँचे

☐ मूल मुद्रांकन / पुनः सत्यापन के लिए आवेदन करें

☐ e-Challan क्रमांक की प्रविष्टि करें

☐ आवेदन की स्थिति जाँचे

☐ e-Challan User Manual

☐ सत्यापन के लिए निर्देश

☐ User Manual

Licence Renewal

1. अनुज्ञप्ति क्रमांक प्रविष्टि करें

Personal Details

1. अनुज्ञप्ति क्रमांक			
2. संबन्धित संस्था का नाम जिसके लिए अनुज्ञप्ति वाली गई है			
3. संस्था का पूर्ण पता	Raipur (C.G.)		
	जिला	रायपुर	विकासखंड
	ग्राम/बहर चुनै - Urban	ग्राम/बहर - RAIPUR	पिन कोड
4. परिसर	स्वयं का है		
	दिनांक से		दिनांक तक
5. कार्यशाळा/कारखाना के स्थापना का दिनांक			
6. (क) कारखाना, दुकान, स्थापना/नगरपालिका व्यवसाय का जीवित फंजीशन दिनांक(गुमास्ता अनुज्ञप्ति)	दिनांक से -		दिनांक तक -

Previous Renewal Details

पूर्व में किए गए अनुज्ञप्ति नवीनीकरण का विवरण

क्र.	नवीनीकरण माह	नवीनीकरण वर्ष	Action
1	January	2019	<input type="button" value="देखें"/>
2	January	2018	<input type="button" value="देखें"/>

Click on **View**.

Now you will see applicant details:

APPLICANT DETAILS

Applicant Details

Document Type	File Upload	Upload Status
3. फोटो अपलोड करें	<input type="button" value="Choose File"/> No file chosen <input type="button" value="दस्तावेज सुरक्षित करें"/>	
4. हस्ताक्षर अपलोड करें	<input type="button" value="Choose File"/> No file chosen <input type="button" value="दस्तावेज सुरक्षित करें"/>	

Click on Choose File and upload applicant's name and signature and click on Save Document



Confirmation and Declaration

☐ प्रमाणित किया जाता है कि मैंने/हमने विधिक मापविज्ञान अधिनियम, 2009 तथा छत्तीसगढ़ में प्रवृत्त विधिक मापविज्ञान(प्रवर्तन) नियम 2011 का अध्ययन कर लिया है तथा उसके अधीन जारी किए गए या जारी किए जाने वाले प्रशासनिक आदेशों, निर्देशों का पालन करने के लिए वकनबद्ध हूँ/हैं। मे/हम अनुज्ञप्ति प्राधिकारी द्वारा मांगे जाने पर शासन द्वारा अनुसूचित अनुज्ञप्ति शुल्क तत्काल जमा करने तैयार हूँ/हैं। ऊपर दी गयी समस्त जानकारी मेरे/हमारे सर्वोत्तम ज्ञान के अनुसार सत्य है।
 Certify that I/we have read the Legal Metrology Act 2009 and the C.G. Legal Metrology(Enforcement) Rules, 2011 and agree to abide by the same and also the administrative orders and circular instructions issued there under. I/we agree to deposit the Scheduled License fee with Government as soon as required to do so by the Licensing Authority. All the information furnished above is true to the best of my/our Knowledge.

☐ मे/हम विभागीय नियतकालिक प्रतिवेदन निश्चित समयावधि में जमा करूंगा/करेंगे तथा पंजी का संधारण एवं अद्यतन किया जाना सुनिश्चित करूंगा/करेंगे।
 I / We will submit the departmental periodical report within specified period of time and ensure that the register is maintained and updated.

Submit And Pay

Check the **Confirmation and Declaration** in the check box and click on **Submit and Pay**



Single Window System (<https://oneclick.cgstate.gov.in>)

